

คู่มือการใช้งาน Mac Thailand

ระบบการเรียนออนไลน์

สามารถเข้าได้ที่ URL:

<http://www.maccmthailand.com/membership-join/>

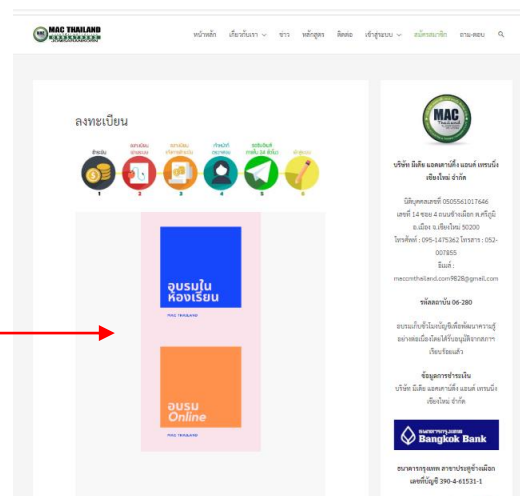
หรือเข้า QR Code ได้ที่นี่



1. ขั้นตอนการลงทะเบียนมีดังนี้



1.1. ให้เลือกประเภทการอบรม โดยจะมีให้เลือกระหว่าง อบรมในห้องเรียน และ อบรม Online



1.2. ให้ชำระเงินตามช่องทางดังนี้

1.3. ลงทะเบียนผ่านระบบ

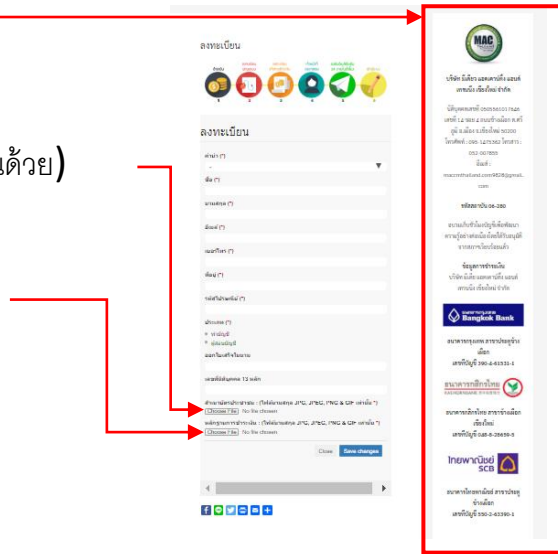
(โดยแนบสำเนาบัตรประชาชนเพื่อยืนยันตัวตนด้วย)

1.4. ลงทะเบียนแจ้งการชำระเงิน

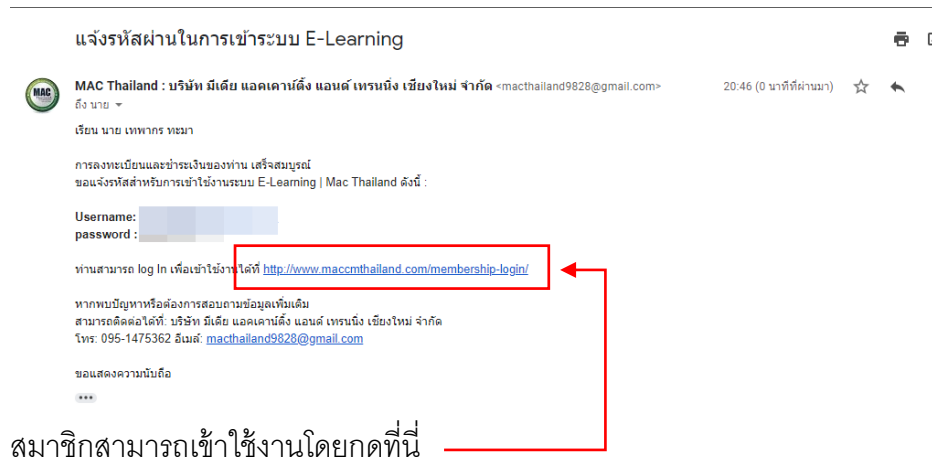
(โดยแนบใบเสร็จการโอนเงินเข้าสู่ระบบ)

1.5. หลังจากนั้นเจ้าหน้าที่จะทำการตรวจสอบ

1.6. รอรับอีเมลยืนยันภายใน 24 ชั่วโมง



1.7. เมื่อได้รับอีเมลยืนยันจะปรากฏดังภาพนี้



2. Login เข้าสู่ระบบ

Member Login

Username or Email

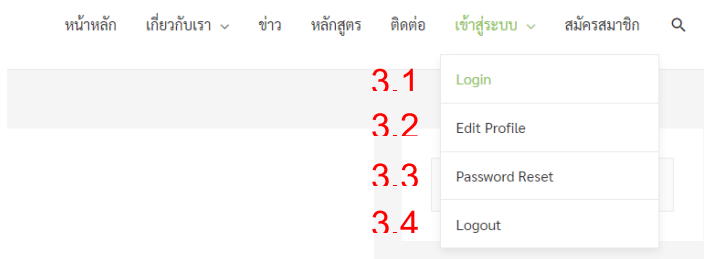
Password

Remember Me

[Forgot Password?](#)

[Join Us](#)

3. สมาชิกสามารถปรับแต่งข้อมูลส่วนตัวได้โดยเข้าเมนูต่อไปนี้



3.1 Login – หน้าล๊อคอินเข้าสู่ระบบ

3.2 Edit Profile – ปรับแต่งข้อมูลส่วนตัว

3.3 Password Reset – ตั้งรหัสเข้าใหม่

3.4 Logout – ออกจากระบบ

4. เมื่อทำการ Login เข้ามาแล้วจะปรากฏดังภาพนี้



4.1 ให้ทำการเลือกหลักสูตรที่ตนเองได้ทำการลงทะเบียนชำระเงินไว้ หรือจะเข้าที่เมนูหลักสูตรซึ่งสามารถเข้าเรียนหลักสูตรที่ต้องการได้เช่นกัน

5. เมื่อกดเข้ามายังหน้าหลักสูตรแล้วจะปรากฏ บทเรียนดังภาพนี้

Course Content

- บทเรียนที่ 1,2 ความเสี่ยงในการสอบบัญชี / หลักฐานการสอบบัญชีและการตรวจสอบ
- บทที่ 3 การตรวจสอบรายการในงบการเงิน ประเด็นสำคัญในแต่ละงบ ปัญหาความผิดปกติและจุดที่ต้องตรวจสอบ
- บทที่ 4 การจัดทำแนวการสอบบัญชี
- บทที่ 5 กระดาษทำการของผู้สอบบัญชี
- แบบทดสอบหลังเรียน-เทคนิคการสอบบัญชียุคใหม่

ให้สมาชิกเข้าไปเรียนตามบทเรียนที่กำหนด โดยจะต้องเรียนไล่ไปที่ละบทโดยเริ่มที่บทที่ 1 ไปเรื่อยๆ จนจบ โดยสามารถเข้ามาเรียนได้เรื่อยๆ จากที่ไหนเวลาใดก็ได้ โดยจะต้องเชื่อมต่อกับอินเทอร์เน็ตเท่านั้น และระบบมีกำหนดเวลาในการเรียน 3 เดือน ถ้าครบกำหนดระบบจะล๊อคสิทธิ์ทันที

บทเรียนที่ 1,2 ความเสี่ยงในการสอบบัญชี / หลักฐานการสอบบัญชีและการตรวจสอบ

สถิติการสอบบัญชียุคใหม่ - บทที่ 1,2 ความเสี่ยงในการสอบบัญชี / หลักฐานการสอบบัญชีและการตรวจสอบ COMPLETE

การแสดงข้อมูลที่ผิดต่อข้อเท็จจริงอันเป็นสาระสำคัญ (Material Misstatement : MM) หมายถึง ความแตกต่างระหว่างจำนวนเงิน การวัดประเภทรายการ การแสดงรายการ หรือการเปิดเผยข้อมูลของรายการ ในงบการเงินตามที่รายงานไว้ กับรายการที่เป็นไปตามแบบที่การรายงานทางการเงินที่เกี่ยวข้อง เช่น บัตรเครดิต ซึ่งมีจำนวน 15 ล้านบาท จากยอดรวมจำนวน 100 ล้านบาท เป็นต้น **สอบบัญชี หลักทรัพย์เพื่อค้า** แสดงด้วยราคาหุ้น 1 ล้านบาท ในงบแสดงฐานะการเงิน ทั้ง ๆ ที่ต้องแสดงด้วยมูลค่าเต็มรวม 5 ล้านบาท เป็นต้น

14:37 05:10:20

[f](#) [m](#) [t](#) [e](#) [+](#)

[Back to Course](#) [Next Lesson](#)

เมื่อเรียนจบแล้วให้กดที่ปุ่ม **Next Lesson** เพื่อทำการเรียนบทต่อไป

Course Content

- ✓ บทเรียนที่ 1.2 ความเสี่ยงในการสอบบัญชี / หลักฐานการสอบบัญชีและการตรวจสอบ
- ✓ บทที่ 3 การตรวจสอบรายการในงบการเงิน บัญชีเงินฝากในบัญชีและบัญชีที่ถือครอง
- ✓ บทที่ 4 การจัดทำแผนการสอบบัญชี
- ✓ บทที่ 5 กระดาษทำการของผู้สอบบัญชี

จากนั้นเมื่อทำการเรียนจบในแต่ละบท ระบบจะทำเครื่องหมายเช็คถูกและเปลี่ยนเป็นสีเขียว หลังจากที่ทำครบทุกบทเรียนแล้ว ระบบจะอนุญาตให้เริ่มทำแบบทดสอบหลังเรียนได้


แบบทดสอบหลังเรียน-เทคนิคการสอบบัญชียุคใหม่



Start Quiz

เมื่อกดเข้ามาจะปรากฏดังภาพ เมื่อพร้อมแล้วให้ทำการกด **Start Quiz** เพื่อเริ่มทำการทำแบบทดสอบ โดยระบบจะให้โอกาสทำข้อสอบ 3 รอบ **ถ้าไม่ผ่าน จะต้องมีการลงทะเบียนหลักสูตรใหม่ต่อไป** แต่ถ้าทำแบบทดสอบผ่านระบบจะคำนวณแล้วขึ้นสถานะดังภาพนี้

เทคนิคการสอบบัญชียุคใหม่

 You've earned a certificate! [Download Certificate](#)

100% COMPLETE Last activity on January 8, 2020 12:30 pm **COMPLETE**

This content is not permitted for your membership level.

จากนั้นสมาชิกภาพ **Download Certificate** เพื่อเป็นหลักฐานการผ่านการอบรมได้

